



MANUAL DE IDENTIDAD CORPORATIVA

Sobime

MANUAL DE IDENTIDAD CORPORATIVA



El Manual de Identidad Corporativa recoge los elementos constitutivos de la Identidad Visual de Sobime sa.

Como elementos constitutivos establecemos las pautas de construcción, el uso de las tipografías y las aplicaciones cromáticas de la marca.

La consolidación de la nueva imagen de Sobime sa necesita de una atención especial a las recomendaciones expuestas en este Manual, como documento que nos garantiza una unidad de criterios en nuestra comunicación y difusión pública.

El Manual de la Marca debe ser por tanto una herramienta "viva" y presente en todas las aplicaciones de la marca corporativa, y su convivencia con sus Productos. Las directrices que contiene este documento no pretenden, de ninguna manera, restringir la creatividad de la empresa, sino ser una guía que abra nuevas posibilidades creativas de comunicar su propia esencia.

MANUAL DE IDENTIDAD CORPORATIVA

ÍNDICE

5	.Terminología bàsica
6	.Color colores oficiales
7	.Marca construcción y aplicación
10	.Color aplicaciones cromáticas de la marca
12	.Color aplicaciones cromáticas del sello
14	.Usos incorrectos
16	.Tipografía
18	.Papelería
20	.Cajas
22	.Originales

TERMINOLOGIA BÀSICA

Símbolo / Sello



Se trata del gráfico diseñado exclusivamente para la empresa Sobime sa.
Su identificación evoca directamente la razón social que la representa

Marca

The image shows the brand name 'Sobime' in a bold, black, sans-serif font. The letter 'S' is significantly larger and more stylized than the other letters, which are in a standard weight. A small red dot is placed above the letter 'i'.

Es el conjunto visual formado por el símbolo i el anagrama, con el que Sobime s.a. ha de presentarse siempre, para acreditar la propia identificación en todos los segmentos donde actúa.


COLOR

COLORES OFICIALES

El color define un escenario de valores emocionales concretos que debemos considerar en su aplicación a cualquier soporte de comunicación.

Los colores principales de la marca y el símbolo/sello de sobimesa, son el negro (K=100) y el rojo C = 10, M = 100, Y = 100, K = 5.

Utiliza también como colores secundarios para el identificador un gris (K=70), con una variante gris claro para fondos oscuros (K=35)



MARCA
CONSTRUCCIÓN Y APLICACIÓN

Sobime

Fabricación de grifería y racores de latón
Fabrication de robinetterie et raccords en laiton
Manufacture of taps and brass fittings

Sobime

Fabricación de grifería y racores de latón
Fabrication de robinetterie et raccords en laiton
Manufacture of taps and brass fittings

Sobime

Sobime
fabricación de grifería y racores de latón

Sobime

Sobime
Fabrication de robinetterie et raccords en laiton



Sobime
Manufacture of taps and brass fittings

El conjunto gráfico del símbolo y el anagrama, estructurados de una forma determinada, configuran la marca de Sobime sa.

La armonía, el equilibrio y la estabilidad de una marca son características fundamentales para su reconocimiento y aceptación pública. Las condiciones de los elementos que la integran, como la vistosidad, grado de visibilidad y legibilidad, son atributos que facilitan y potencian su prestigio y memorización.

La marca o en su lugar el símbolo/sello deberán utilizarse en todas las herramientas de comunicación de la empresa .

Medidas mínimas de aplicación

Para garantizar una buena lectura se ha establecido un tamaño mínimo de reproducción

Medidas mínimas de aplicación de la marca y del sello



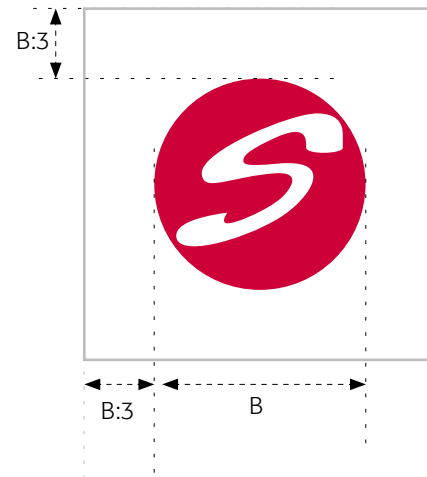
Medidas mínimas de aplicación de la marca con leyenda




Margenes de aplicación

Para garantizar la independencia de la marca i del sello , en cualquiera de sus versiones, y facilitar la rápida identificación, se tendrán que guardar unos espacios proporcionales alrededor de la misma. Son los mínimos a respetar.


MARCA
CONSTRUCCIÓN
Y APLICACIÓN



Límites de aplicación inferior izquierda



Límites de aplicación superior izquierda derecha



The logo 'Sobime' is rendered in a white, stylized font against a solid black background. The letter 'S' is large and curved, with a red dot above the 'i'.

SOBRE NEGRO

The logo 'Sobime' is rendered in a black, stylized font against a solid white background. The letter 'S' is large and curved, with a red dot above the 'i'.


SOBRE BLANCO

The logo 'Sobime' is rendered in a black, stylized font against a solid white background. The letter 'S' is large and curved, with a grey dot above the 'i'.

NEGRO SOBRE BLANCO

The logo 'Sobime' is rendered in a white, stylized font against a solid black background. The letter 'S' is large and curved, with a grey dot above the 'i'.

BLANCO SOBRE NEGRO

The logo 'Sobime' is rendered in a black, stylized font against a solid green background. The letter 'S' is large and curved, with a grey dot above the 'i'.The logo 'Sobime' is rendered in a black, stylized font against a background of a blue sky with white clouds. The letter 'S' is large and curved, with a red dot above the 'i'.

SOBRE ENTORNO FOTOGRÁFICO CLARO

Sobime

SOBRE COLOR CORPORATIVO ROJO

Sobime

SOBRE COLOR CORPORATIVO GRIS K=25

Sobime

SOBRE ENTORNO FOTOGRÁFICO OSCURO

COLOR
APLICACIONES CROMÁTICAS
DE LA MARCA



SOBRE NEGRO



SOBRE BLANCO



NEGRO SOBRE BLANCO



BLANCO SOBRE NEGRO



12 SOBRE COLORES NO CORPORATIVOS



SOBRE ENTORNO FOTOGRÁFICO CLARO

COLOR
APLICACIONES CROMÁTICAS
DEL SELLO



SOBRE COLOR CORPORATIVO ROJO



SOBRE COLOR CORPORATIVO GRIS K=25



SOBRE ENTORNO FOTOGRÁFICO OSCURO

Sobime




SOBIME

Sobime

SOBIME

Sobime





Sobime

USOS INCORRECTOS

Se recomienda un especial cuidado en evitar usos incorrectos que afectan a la imagen de la Identidad Corporativa.

Evitar:

Cambios en la distribución de los elementos.

Cambios en los colores.

Distorsión en su proporción horizontal o vertical.

Cambios en la tipografía.



Sobime



sm

Futura LIGHT

ABCDEFGHIJKLM

NPQRSTUVWXYZ

abcdefghijklmno

pqrstuvwxyz

sm

Futura REGULAR

ABCDEFGHIJKLM

NPQRSTUVWXYZ

abcdefghijklmno

pqrstuvwxyz

1234567890

sm

Futura LIGHT ITALIC

ABCDEFGHIJKLM

NPQRSTUVWXYZ

abcdefghijklmno

pqrstuvwxyz

1234567890

La familia tipográfica corporativa de Sobimesa es la Futura. De uso en toda la comunicación interna, señalética y comunicación externa.

sm

Futura MEDIUM

ABCDEFGHIJKLM
NPQRSTUVWXYZ
abcdefghijklmno
pqrstuvwxyz

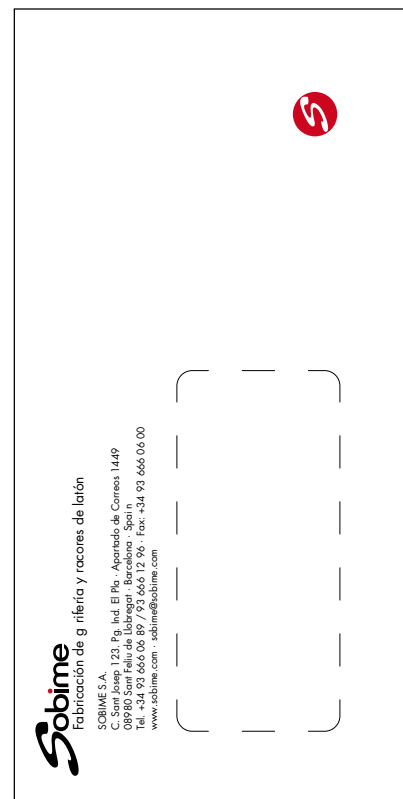

sm

Futura MEDIUM

**ABCDEFGHIJKLM
NPQRSTUVWXYZ
abcdefghijklmno
pqrstuvwxyz**

CARTA

SOBRE




TARJETA VISITA

A modo de ejemplo se presenta una opción de aplicación de la imagen corporativa en la papelería comercial.




DISEÑO EN VERTICAL



Aplicación de la imagen corporativa en cajas de cartón de gran tamaño.

DISEÑO EN HORIZONTAL





Sobime

Sobime

Sobime

Fabricación de grifería y racores de latón
Fabrication de robinetterie et raccords en laiton
Manufacture of taps and brass fittings

Sobime

Fabricación de grifería y racores de latón
Fabrication de robinetterie et raccords en laiton
Manufacture of taps and brass fittings

Sobime

Fabricación de grifería y racores de latón
Fabrication de robinetterie et raccords en laiton
Manufacture of taps and brass fittings

Sobime

Fabricación de grifería y racores de latón
Fabrication de robinetterie et raccords en laiton
Manufacture of taps and brass fittings

Sobime
Fabricación de grifería y racores de latón
Fabrication de robinetterie et raccords en laiton
Manufacture of taps and brass fittings

Sobime
fabricación de grifería y racores de latón

Sobime
Fabrication de robinetterie et raccords en laiton

Sobime
Manufacture of taps and brass fittings

Sobime
Fabricación de grifería y racores de latón
Fabrication de robinetterie et raccords en laiton
Manufacture of taps and brass fittings

Sobime
fabricación de grifería y racores de latón

Sobime
Fabrication de robinetterie et raccords en laiton

Sobime
Manufacture of taps and brass fittings

